COLEGIO ESPAÑA
NIVEL PARVULARIO

GUÍA COMUNICACIÓN INTEGRAL

ÁMBITO: COMUNICACIÓN INTEGRAL

NÚCLEO: LENGUAJE VERBAL

OBJETIVOS:

N1- OA3: Descubrir en contextos lúdicos, atributos fonológicos de palabras conocidas, tales como conteo de palabras y sílabas, identificando sonidos finales e iniciales.

Habilidad: Conciencia fonológica

N1- OA 6: Comprender contenidos explícitos de textos literarios y no literarios, a partir de la escucha atenta, describiendo información y realizando progresivamente inferencias y predicciones.

Habilidad: Comprensión.

N2- OA 7: Reconocer palabras que se encuentran en diversos soportes asociando algunos fonemas a sus correspondientes grafemas.

Habilidad: Asociar fonema con grafema.

N2- OA 8: Representar gráficamente algunos trazos, letras, signos, palabras significativas y mensajes simples y legibles, utilizando diferentes recursos y soportes en situaciones auténticas.

Habilidad: Expresión gráfica.

COLEGIO ESPAÑA
NIVEL PARVULARIO

ACTIVIDAD 1:

REPASO SONIDO INICIASL VOCALICO YSONIDO INICAL CONSONANTE M

INSTRUCCIÓN: Anota debajo de cada dibujo la vocal o la consonante m cuando corresponda y descubre lo que dice.

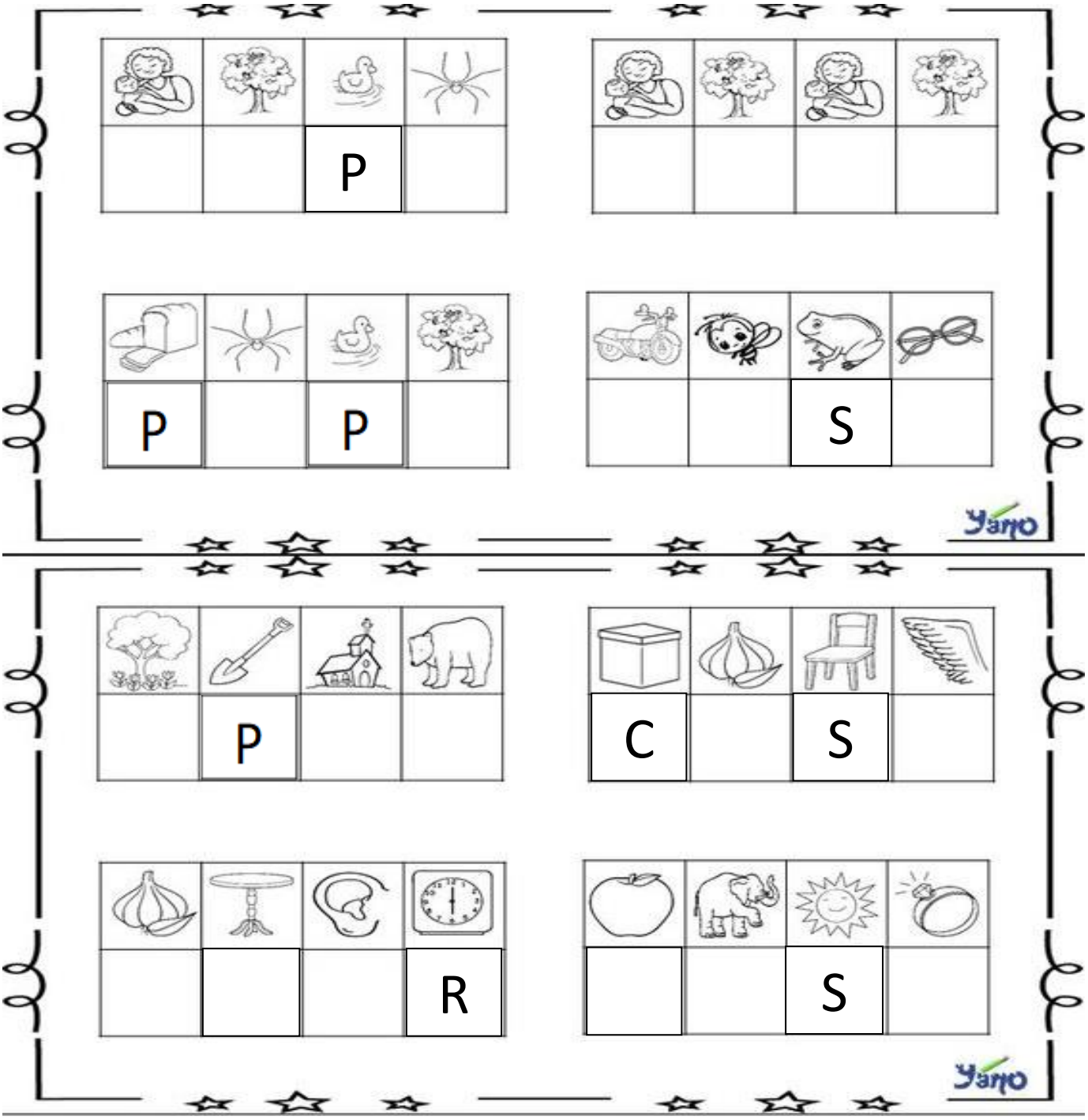

COLEGIO ESPAÑA
NIVEL PARVULARIO

ACTIVIDAD 2:

INSTRUCCIÓN: Anota debajo de cada dibujo la vocal o la consonante m cuando corresponda y descubre el animal incógnito juega a adivinar con tus papas, te daré unas pistas poniendo las letras que aún no hemos aprendido y en el N° 3 tu solita adivinaras…

COLEGIO ESPAÑA
NIVEL PARVULARIO

ACTIVIDAD 3:

INSTRUCCIÓN: Anota debajo de cada dibujo la vocal o la consonante m cuando corresponda y descubre lo que dice junto a tus papás.

MENSAJE OCULTO

Escribe la letra por la que empieza cada palabra para descubrir un mensaje oculto.

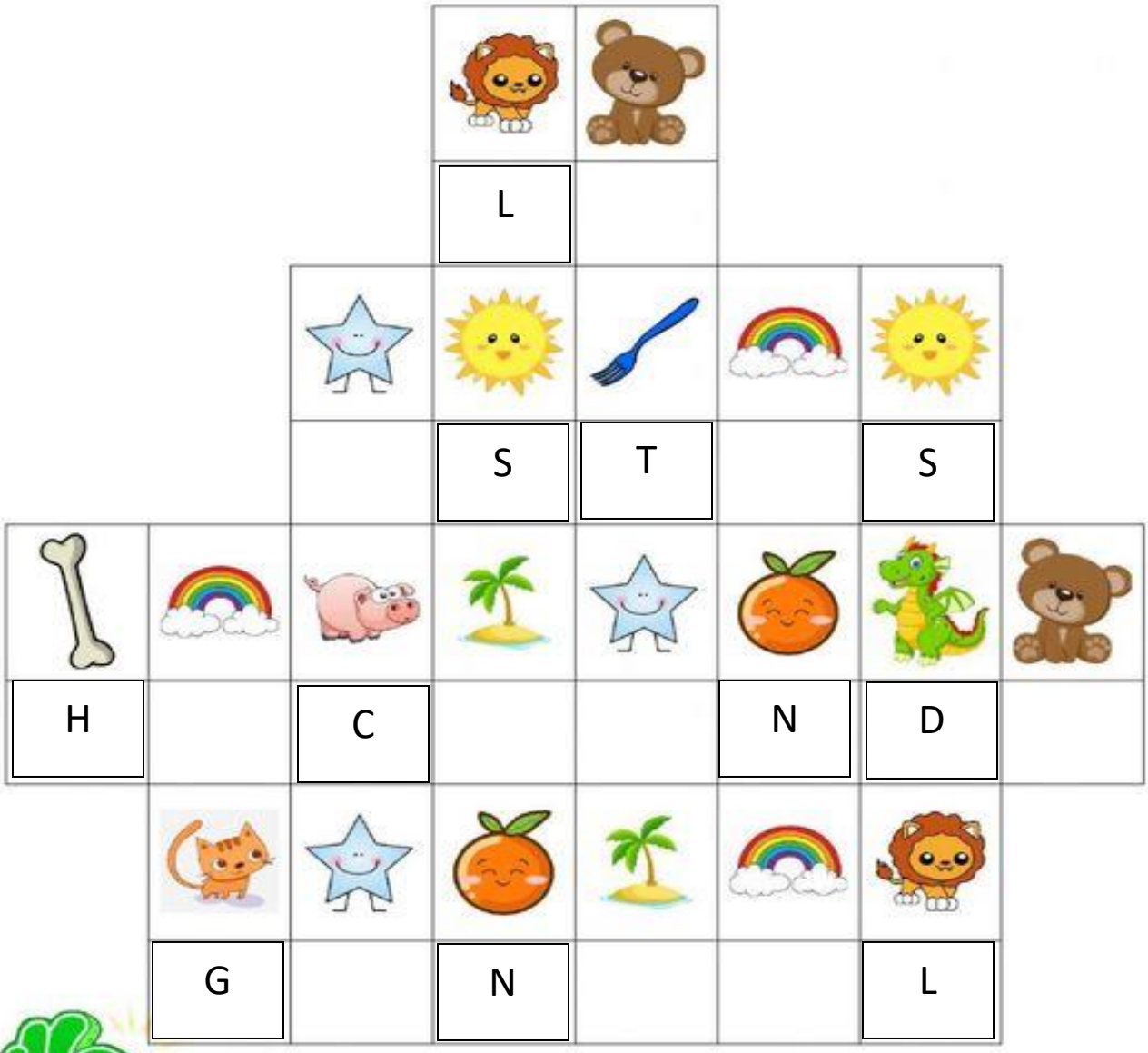

ACTIVIDAD 4:

Instrucciones:
Lee la oración y colorea el dibujo correcto.

1. Yo veo un pájaro.

2. El conejo tiene una zanahoria.

3. Hay dos huevos en la canasta.

4. El pollito ya salió del huevo.

5. Ésta es la abeja reina.

COLEGIO ESPAÑA
NIVEL PARVULARIO

ACTIVIDAD 5:

(RECUERDA QUE LA PRIMERA LETRA DE LOS NOMBRES DEBEN SER MAYÚSCULA….Más grande que las que siguen.)

Lección 1	Adivina quién es	E s p a ñ o l

Escribe en el cuadro el nombre del niño(a) según la decripción que te lees la maestra(o). Colorea los dibujos.

Ana trae dos trenzas y pantalón de bolitas.

Mario tiene la mano levantada

Eva trae una blusa rayada.

Oscar tiene los brazos cruzados.

Irma usa lentes y un moño de corbata.

José trae una pelota y usa short

COLEGIO ESPAÑA
NIVEL PARVULARIO

ACTIVIDAD 6:

INSTRUCCIÓN:

Que un adulto lea cada frase y has una línea desde ella al dibujo que corresponda.(Colorea)

Jaime comió pollo asado.

El anillo es de Susana.

Daniela cuida a los pollitos.

Esa llave es de mi casa.

Nena se sienta en una silla.

Mi mamá lava sus ollas.

Elena fue a las tortillas.

La ardilla asustó a Paco.

Omar se mojó con la lluvia.

Cuco se seca con la toalla.

COLEGIO ESPAÑA
NIVEL PARVULARIO

ACTIVIDAD 7:

INSTRUCCIÓN:

Que un adulto lea cada frase y recorta y pega donde corresponda.

Nombre _____ Fecha _____

Leo pequeñas oraciones

La planta está en una maceta.	pegar
La flor necesita agua.	pegar
La abeja come néctar.	pegar
Las botas son para el agua.	pegar
El insecto tiene antenas.	pegar

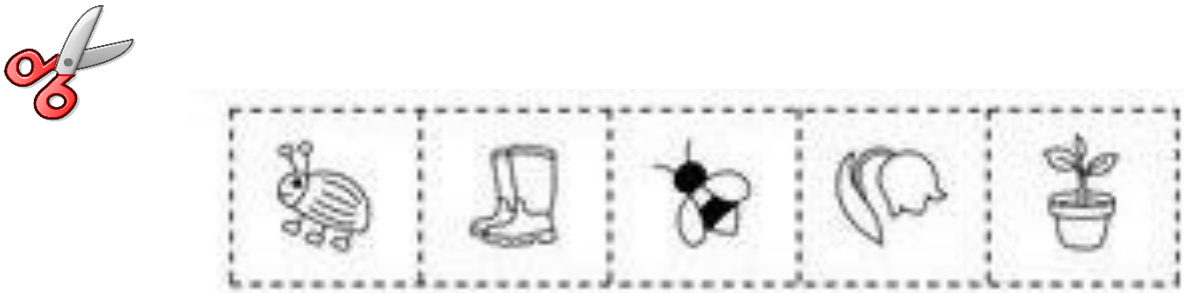

COLEGIO ESPAÑA
NIVEL PARVULARIO

ACTIVIDAD 8:

Me gusta tomar jugo de manzana.	Mi mamá llenó la cubeta con agua para lavar el patio.	La mermelada de fresa es mi favorita.	El perro se llama Roco, es muy obediente y amigable.

ACTIVIDAD 9:

Nombre: _____

Palabras de la Oración

Cuenta las palabras en cada oración.

1. Yo tengo sed. 3 _____
2. Ana come pizza. _____
3. Ella usa lentes. _____
4. El carro es nuevo. _____
5. Mi abuelo usa botas. _____
6. El ratón come queso. _____
7. Gaby fue a la tienda. _____
8. La foca nada en el agua. _____

COLEGIO ESPAÑA
NIVEL PARVULARIO

ACTIVIDAD 10:

INSTRUCCIONES:

1.- COLOREA EL RECTÁNGULO DE LA **PALABRA** mariposa.

2.- COLOREA EL RECTÁNGULO DE LA **SÍLABA** **ma**

3.- COLOREA EL RECTÁNGULO DE LA **LETRA** **m**

4.- COLOREA LA MARIPOSA DEL COLOR QUE QUIERAS.

CONCIENCIA FONOLÓGICA

mariposa

ma	ri	po	sa

m	a	r	i	p	o	s	a

COLEGIO ESPAÑA
NIVEL PARVULARIO

ACTIVIDAD 11:

INSTRUCCIONES: OBSERVA LAS LETRAS M **IMPRENTA** (Las que encontramos en los libros) Recorre su forma con un lápiz.

OBSERVA TAMBIÉN QUE HAY UNA ALTA QUE SE LLAMA **MAYÚSCULA** y una mas baja que es la **minúscula.**

Mm

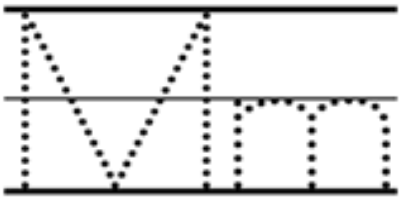



COLEGIO ESPAÑA
NIVEL PARVULARIO

ACTIVIDAD 12:

INSTRUCCIONES:

OBSERVA LAS LETRAS M Manuscrita (Las que escribimos con nuestra mano y cada letra está tomadita de la mano de la otra) Recorre su forma con un lápiz y luego remarca con tu lápiz grafito las letras M y m

OBSERVA TAMBIÉN QUE HAY UNA ALTA QUE SE LLAMA **MAYÚSCULA** y una más baja que es la **minúscula.**



COLEGIO ESPAÑA
NIVEL PARVULARIO

ACTIVIDAD 13:

INSTRUCCIÓN:

COLEGIO ESPAÑA
NIVEL PARVULARIO

ACTIVIDAD 13:

INSTRUCCIÓN: Busca en revistas en desuso, recorta y pega en esta hoja todas las cosas que encuentres que comiencen con m